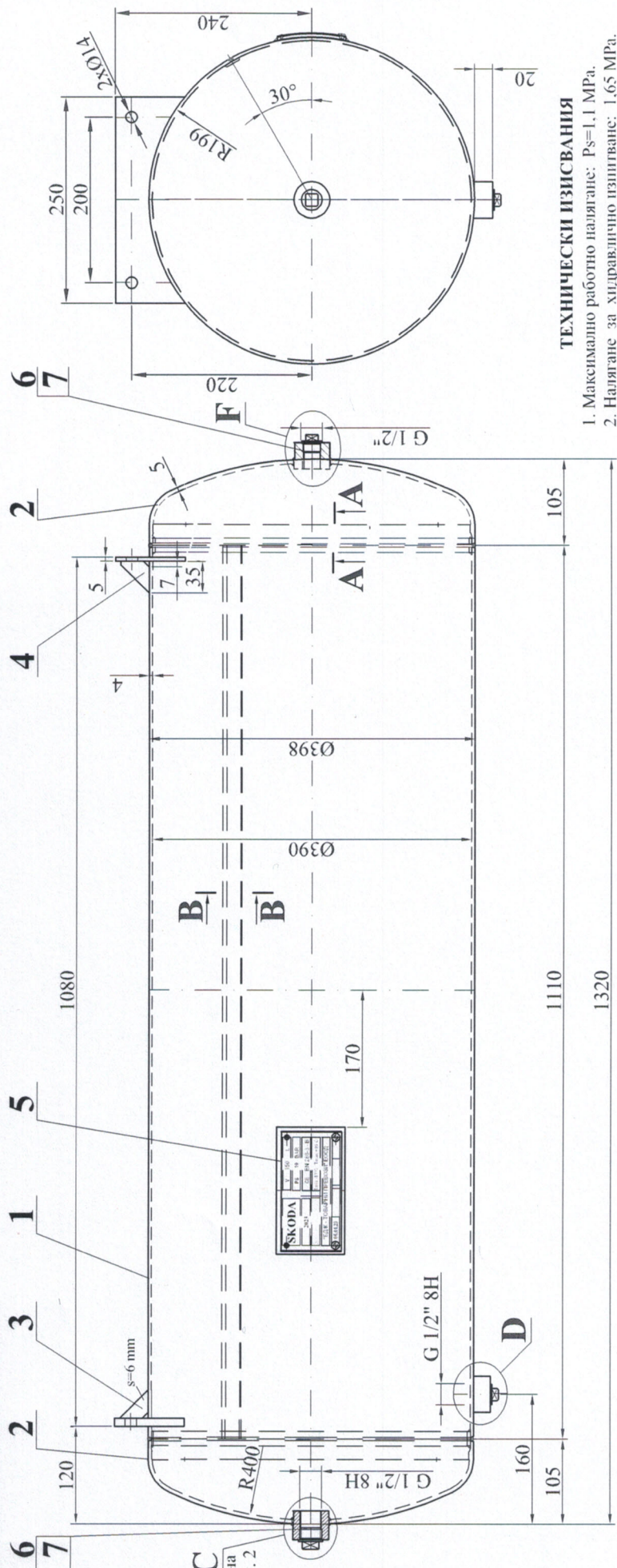


46E39-004 91655-188 СП ЦУ



ТЕХНИЧЕСКИ ИЗВИШАНИЯ

1. Максимално работно налягане: $P_s=1,1$ МРа.
2. Налягане за хидравлично изпитване: 1,65 МРа.
3. Работен температурен диапазон:
Tmax+40 °C до Tmin -40 °C.
4. Материал: листов стомана:
P235S БДС EN 10207 (1.0112).
5. Вътрешна повърхностна защита: Антикорозионно масло.
6. Външно боядисване: автоемайл лак, цвят - черен транспортен - RAL 9017, съгласно ТП ПУС 407-16.
7. Стандарт: БДС EN 286-3:04, тип В.
8. Номинален обем: $V=150 \pm 6$ литра ($\pm 4\%$)
9. Маркировка по БДС EN 286-3.

ЗАБЕЛЕЖКА: 1. Сечения и разрезни на лист 2 в чертеж № 46E39-004, 91655-188 ЧС ЦУ.
2. Техническа спецификация в чертеж № 46E39-004, 91655-188 СП ЦУ.

Кат. озн.	Год. дост.	Заводски №	SKODA фабричен №	Каталожен №
46E1	1964	5037 ÷ 5056	1 ÷ 20	46E39-004
46E2	1966	6083 ÷ 6107	21 ÷ 50	46E39-004
46E3	1968	5913 ÷ 5932	51 ÷ 70	46E39-004
46E4	1970	6110 ÷ 6127	71 ÷ 90	46E39-004
64E2	1973	6560 ÷ 6579	24 ÷ 43	64E39-079
64E3	1974	6580 ÷ 6592	44 ÷ 56	64E39-079
68E1	1975	6437 ÷ 6450	57 ÷ 70	68E39-006
68E2	1976	6936 ÷ 6965	71 ÷ 100	68E39-006
68E3	1978	7175 ÷ 7189	101 ÷ 115	68E39-006

Масшаб	Маса	ЧЕРТЕЖ СБОРЕН
1:5 А3	69, =	ISO 1302 EN 10204-3.1
Лист	Лист	Ел.лок.серии 42, 43, 44Е1-3
01.23	1/2	Пневматични
01.23		п.904 в 46E39-004 Е1-4
01.23		п.906 в 64E39-079 Е2-3
01.23		п.906 в 68E39-006 Е1-3
01.23		
01.23		
01.23		
01.23		

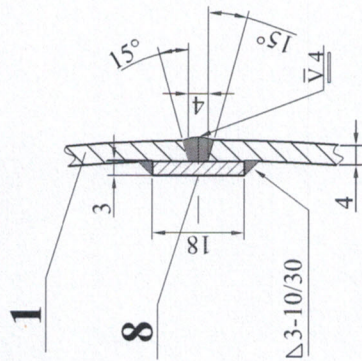
Заличен на основание чл.1, ал.1 и ал.3 от ЗЗЛД

РЕЗЕРВОАР 150 Л.
запасен изп. I

"БДЖ - ТП" ЕООД
Дирекция "РЛ и ТВ"
Отдел "Ремонт на локомотиви"

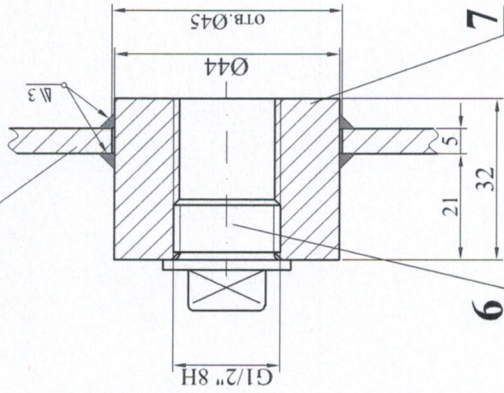
46E39-004
91655-188 ЧС ЦУ

B-B
M 1:1

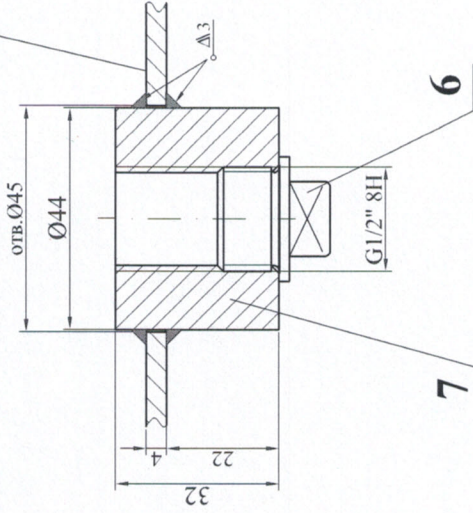


1. Подложката трябва да приляга плътно по цялата дължина на фугата към основния материал макс. хлабина 0,3 mm
Podložka musí těsně přiléhat po celé délce spoje k zákl. mat max vůle 0,3 mm

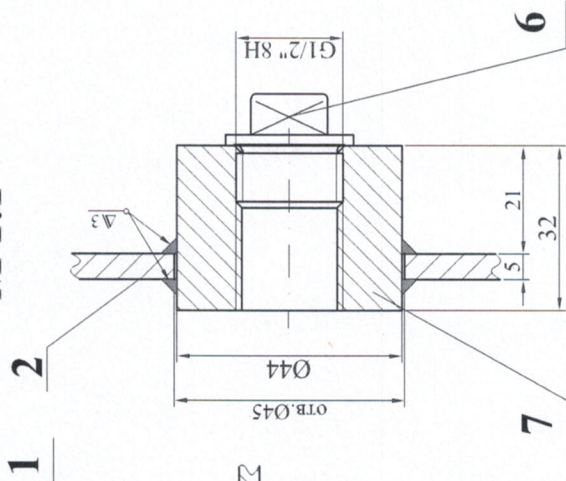
C
2 M 1:1



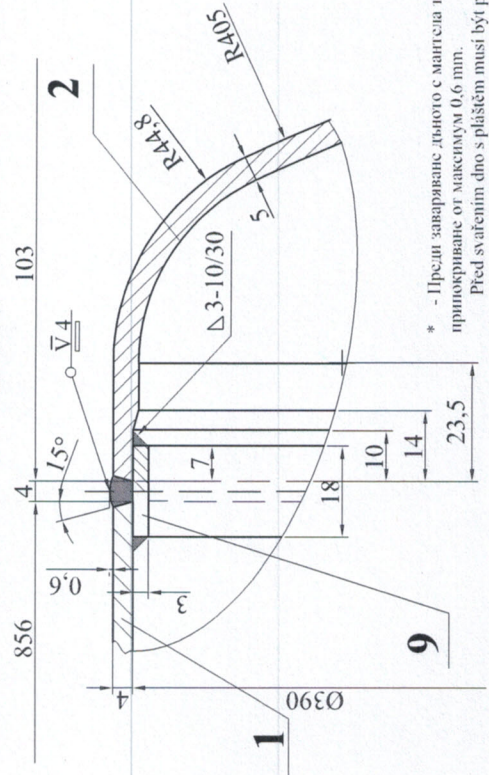
D
M 1:1



F
M 1:1



A-A
M 1:1



* - Преди заваряване дъното с магнетна трябва да има припокриване от максимум 0,6 mm.
Před svařením dno s pláštěm musí být přesah max 0,6 mm.
** - Посочете според представеното дъно.
Upravení podle dodaných dno.

1. Сечения и разрезни от лист 1 в чертеж № 46E39-004, 91655-188 ЧС ЦУ.

2. Техническа спецификация в чертеж № 46E39-004, 91655-188 СП ЦУ.

Заличен на основание чл.1, ал.1 и ал.3 от ЗЗЛД

Масшаб	Маса	ИСО 1302	ЧЕРТЕЖ СБОРЕН- РАЗРЕЗНИ
1:1 А3	69,=	EN 10204-3.1	
Лист	Писемскени	EN 10204-3.1	
2/2	п.904 в 46E39-004 Е1-4		
	п.906 в 64E39-079 Е2-3		
	п.906 в 68E39-006 Е1-3		
			РЕЗЕРВОАР 150 л.
			запасен изп. I
			46E39-004,
			91655-188 ЧС ЦУ
			"БДЖ - ТП" ЕООД
			Дирекция "Р.ЛТВ"
			Отдел "Ремонт на локомотиви"

№ на опитната	91655-188	Получен и дата	ВСП 01.2023 г.	Замечен нив.№	Листинг и дата
Каталожен №	46E39-004; 64 E39-079; 68E39-006	Първо приложение	46E1 - Lo 5698 P		

№ на оригинала 91655-188		Подпис и дата ВСП 01.2023 г.		Заменен инв. №		Подпис и дата		Каталожен № 46E39-004; 64 E39-079; 68E39-006		Първо приложение 46E1 - Lo 5698 P		46E39-004 91655-188 СП ЦУ				
Поз.	Означение	Наименование	Бр.	Материал		Заб.										
1	46E39-04-01 ЦУ	Мантел, b=4 mm с. 44 - 45	1	*EN 10028-2-P235GH+N/ 1.0345+N 11368.1 ČSN 41 1368												
2	46E39-04-02 ЦУ	Дъно b=5 mm с отвор Ø45	2	*EN 10028-2-P235GH+N/ 1.0345+N 11368.1 ČSN 41 1368												
3	46E41-04-03 ЧС ЦУ	Конзола горна лява	1	ЧС												
4	46E41-04-04 ЧС ЦУ	Конзола горна дясна	1	ЧС												
5	46E41-004 ЧС ЦУ	Табела за ВР 150 л.	1	ЧС - с. 42-43												
6	46E41-14, Lo 23832 S ЦУ	Тапа G 1/2" (Ø22-28)	3	EN 10025 - S355 J0/ 1.0553 11523.0 CSN 41 1523												
7	46E41-18, Lo 110921 ЦУ	Муфа G 1/ 2"	3	EN 10025-1 - S235 J2+N/ 1.0117+N 12010.1 CSN 412010												
8	БДС EN 10058	Лента мантел 18x3-1106	1	EN 10025 - S235 JR/ 1.0036 11373.0 CSN 41 1373												
9	БДС EN 10058	Лента дъно 18x3-1225	2	EN 10025 - S235 JR/ 1.0036 11373.0 CSN 41 1373												
Забележка: * - Допуска се използване на материал P235S(SPH235) / 1.0112 или P265S(SPH265) / 1.0130 по EN 10207, съгласно изискванията на БДС EN 286-3:2004.																
Маса 69,=		Ел.лок.серии 42, 43, 44E1-3		СПЕЦИФИКАЦИЯ РЕЗЕРВОАР 150 л. ЗАПАСЕН изп.1 46E39-004, 91655-188 СП ЦУ												
Лист 1/ 1		Пневмосхеми п.904 в 46E39-004 E1-4 п.906 в 64E39-079 E2-3 п.906 в 68E39-006 E1-3														
Изм.	Опис	Заличен на основание чл.1, ал.1 и ал.3 от ЗЗЛД		"БДЖ - ТП" ЕООД Дирекция "РЛ и ТВ" Отдел "Ремонт на локомотиви"												
Разраб.	SKODA															
Провер.	Петрунова															
Р-л ОРЛ	Иванов															
Директор Р.ЛТВ	Славков															